


















PULIZIA QUOTIDIANA (fine turno)				PULIZIA PERIODICA (ogni 15-30gg)			
	Prodotto	Diluizione	Uso		Prodotto	Diluizione	Uso
CAPPE ASPIRANTI	 ULTRASAN Superconcentrato Sgrassante Igienizzante	Versare 3 dosi (75ml) in una bott.da 750 ml	Spruzzare sulla la superficie, con spugna morbida inumidita, lasciare agire qualche secondo quindi risciacquare e asciugare con stecca tergovetro e/o carta.		ULTRASAN Superconcentrato Sgrassante Igienizzante	Versare 3 dosi (75ml) in una bott.da 750 ml	Smontare i filtri in acciaio, spruzzare ULTRASAN sulla superficie, lasciare agire qualche minuto, risciacquare con acqua corrente poi lavare in LAVASTOVIGLIE.
PIASTRELLE (RIVESTIMENTI)	 HYGIENBAC Detergente Multisuperficie Sanificante	Pronto Uso	Sulle parti a contatto quotidiano spruzzare HYGIENBAC sulla superficie quindi passare con panno, carta o spugna.		ULTRASAN Superconcentrato Sgrassante Igienizzante	Versare 3 dosi (75ml) in bott.da 750 ml	Distribuire la soluzione sulla superficie con spugna morbida, lasciare agire quindi strofinare e risciacquare.
PIATTI BICCHIERI STOVIGLIE e POSATE	 EVO DISH SPECIAL Detergente Igienizzante Concentrato per Stoviglie	gocce su spugna bagnata	In caso di sporchi consistenti sgrassare i piatti nel bidone quindi versare alcune gocce di EVO DISH SP su una spugna bagnata, strofinare, quindi risciacquare abbondantemente prima di caricare la lavastoviglie.				
PIATTI BICCHIERI e POSATE; LAVASTOVIGLIE E LAVAPENTOLE	 EVO Matic EVO BRILL	prelievo automatico dai dosatori	Controllare l'efficienza dei dosatori a pescaggio automatico e la presenza di detergente e brillantante nelle taniche. Sgrassare piatti e bicchieri nel bidone e metterli in macchina.		EVOCHAL Disincrostante Rapido per impianti e macchine	10% della capacità della vasca - 1 a 10 -	<i>Disattivare i dosatori</i> e versare EVOCHAL all'interno della lavastoviglie per il 10% del contenuto della vasca, riempirla con acqua quindi far girare la macchina a vuoto per alcuni minuti, vuotare la vasca, riempirla con solo acqua, risciacquare e riaccendere i dosatori.
COLTELLI	 HYGIENBAC Detergente Multisuperficie Sanificante	Pronto Uso	Dopo il lavaggio in lavastoviglie, nebulizzare HYGIENBAC su lama e manico quindi appendere alle calamite con la punta rivolta verso il basso. RISCIAQUARE PRIMA DI UTILIZZARLI.				
TAGLIERI e PIANI IN TEFLON	 EVOCHLOR GEL Detergente Sanificante Clorattivo	5% - versare 250gr in un secchiello con 5 litri di acqua -	Previa rimozione sporco grossolano distribuire EVOCHLOR GEL sulla superficie con spugna, lasciare agire alcuni minuti quindi strofinare con spazzola abrasiva e risciacquare.	Periodicamente verificare l'usura dei taglieri e provvedere all'eventuale levigatura			
PIANI DI LAVORO, MACCHINARI E SUPERFICI IN ACCIAIO	 ULTRASAN Superconcentrato Sgrassante Igienizzante	Versare 3 dosi (75ml) in una bott.da 750 ml	Spruzzare sulla la superficie, con spugna morbida inumidita, lasciare agire qualche secondo quindi risciacquare e asciugare con stecca tergovetro e/o carta. (non utilizzare su alluminio!)		WHIND Disincrostante Acido Forte	alcune gocce su spugna bagnata	Versare alcune gocce di WHIND su una spugna morbida bagnata con acqua, passarla sulla superficie e lasciare agire qualche minuto prima di strofinare e risciacquare.
AFFETTATRICI ATTREZZATURE E SUPERFICI IN ALLUMINIO	 HYGIENBAC Detergente Multisuperficie Sanificante	Pronto Uso	Smontare le parti rimovibili quindi spruzzare HYGIENBAC sulle superfici, lasciare agire qualche secondo poi strofinare con spugna morbida e risciacquare con panno o carta.				
FORNI E PIASTRE DI COTTURA	 T-REX Sgrassante per Forni e Piastre di Cottura	Pronto Uso	Spruzzare T-REX sulla superficie (possibilmente tiepida), lasciare agire qualche minuto quindi strofinare e risciacquare		MATIC FORN	prelievo automatico dai dosatori	PER FORNI AUTOPULENTI utilizzare MATIC FORN come detergente pulente con prelievo automatico dagli appositi dosatori.
INTERNO FRIGORIFERI	 HYGIENBAC Detergente Multisuperficie Sanificante	Pronto Uso	Smontare le parti rimovibili quindi spruzzare HYGIENBAC sulle superfici, lasciare agire qualche secondo poi strofinare con spugna morbida e risciacquare con panno o carta.		EVOCHLOR GEL Detergente Sanificante Clorattivo	5% - versare 250gr in un secchiello con 5 litri di acqua -	Previa rimozione sporco grossolano distribuire EVOCHLOR GEL all'interno della superficie con spugna, lasciare agire alcuni minuti quindi strofinare con spugna abrasiva e risciacquare.
LAVELLI, BOLLITORI E CUOCIPASTA	 WHIND Disincrostante Acido Forte	alcune gocce su spugna bagnata	Eliminare lo sporco grossolano, Versare WHIND su una spugna morbida bagnata con acqua, passarla sulla superficie e lasciare agire qualche minuto prima di strofinare e risciacquare.		EVOCHAL Disincrostante Rapido per impianti e macchine	5% della capacità della vasca - 1 a 20 -	Bollitori e Cuocipasta: versare EVOCHAL per il 5% di capacità (1 litro ogni 20 litri di acqua), lasciare agire 10 minuti quindi svuotare, strofinare con spugna e risciacquare con acqua.
PAVIMENTI CUCINA E LAVORAZIONI	 ULTRASAN Superconcentrato Sgrassante Igienizzante	50 ml x 10 litri - versare due dosi da 25ml in un secchio con 10 litri di acqua-	Preparare il carrello duomop: Nel secchio BLU mettere acqua e ULTRASAN; nel secchio ROSSO mettere 1 litro di acqua. Bagnare il mop nel secchio BLU e (senza strizzare) bagnare a terra, risciacquare il mop nel secchio ROSSO, strizzarlo e raccogliere la soluzione stesa. Risciacquare di nuovo nel secchio rosso, strizzare e ripetere l'operazione ogni 10-15 metri.		JAHZ Detergente Acido Sanificante	500gr x 10 litri - versare 300gr in un secchio con 10 litri di acqua-	Preparare il carrello duomop: Nel secchio BLU mettere acqua e JAHZ; nel secchio ROSSO mettere 1 litro di acqua. Bagnare il mop nel secchio BLU e (senza strizzare) bagnare a terra, risciacquare il mop nel secchio ROSSO, strizzarlo e raccogliere la soluzione stesa prima. Risciacquare nel secchio rosso, strizzare e ripetere l'operazione ogni 10-15 metri.
TAVOLI E ARREDI SALA	 HYGIENBAC Detergente Multisuperficie Sanificante	Pronto Uso	Spruzzare HYGIENBAC sulla superficie e passare con panno, carta o spugna per pulire e sanificare.		ULTRASAN Superconcentrato Sgrassante Igienizzante	Versare 3 dosi (75ml) in bott.da 750 ml	Distribuire la soluzione sulla superficie con spugna morbida, lasciare agire quindi strofinare e risciacquare.
VETRI, VETRINETTE, SPECCHI e CRISTALLI	 SHAKE Detergente Multisuperficie Autoasciugante	Pronto Uso	Spruzzare SHAKE su vetro o vetrina e passare con panno o carta per pulire e asciugare.		EVO DISH SPECIAL Detergente Conc.per Stoviglie	gocce su spugna bagnata - oppure diluito in un secchio -	Versare alcune gocce di EVO DISH SPECIAL su spugna bagnata o su un vello, distribuirlo sulla vetrata quindi ripassare con stecca tergovetro.
PAVIMENTI SALA RISTORANTE E ZONA BAR	 EVO CLEAN Detergente Profumato a residuo lucido	100gr x 10 litri - versare 100gr (mezzo bicchiere) in un secchio con 10 litri di acqua-	Preparare il carrello duomop: Nel secchio BLU mettere acqua e EVOCLEAN; nel secchio ROSSO mettere 1 litro di acqua. Bagnare il mop nel secchio BLU, strizzare nel secchio rosso, lavare a terra, risciacquare il mop nel secchio ROSSO, strizzarlo e ripetere l'operazione ogni 10-15 metri di pavimento.		JAHZ Detergente Acido Sanificante	300gr x 10 litri - versare 300gr in un secchio con 10 litri di acqua-	Preparare il carrello duomop: Nel secchio BLU mettere acqua e JAHZ; nel secchio ROSSO mettere 1 litro di acqua. Bagnare il mop nel secchio BLU, strizzare nel secchio rosso, lavare a terra, risciacquare il mop nel secchio ROSSO, strizzarlo e ripetere l'operazione ogni 10-15 metri di pavimento.
ZONA BAGNO: SANITARI E ARREDI	 AC.PEACH Detergente Anticalcare Profumato	Pronto Uso	Spruzzare AC.PEACH sulle superficie e passare con panno, carta o spugna per pulire e sanificare.		JAHZ Detergente Acido Sanificante	Pronto Uso	Spruzzare JAHZ sulle superficie, lasciare agire e passare con panno, carta o spugna per pulire e risciacquare.
ZONA BAGNO: WC	 EVOCHLOR GEL Detergente Sanificante Clorattivo	Pronto Uso	Distribuire EVOCHLOR GEL all'interno delle pareti del WC, lasciare agire qualche minuto poi risciacquare e contemporaneamente strofinare con scopino.		JAHZ Detergente Acido Sanificante	Pronto Uso	Spruzzare JAHZ sulle superficie, lasciare agire e passare con panno, carta o spugna per pulire e risciacquare.